



بِسْمِ اللَّهِ الرَّحْمَنِ الرَّحِيمِ

اقتصاد معادمتی



نقشه ی کلی سال ۹۳



• من نقشه ی کلی سال ۹۳ را در این دو عنصر می بینم

امروز
و فردا
با عزم
و مدیریت جهاد
سال ۱۳۹۳



اقتصاد مقاومتی



- معنایش این است که ما یک اقتصادی داشته باشیم که:
 - روند رو به رشد اقتصادی در کشور محفوظ بماند
 - آسیب پذیریش کاهش پیدا کند؛
- یعنی وضع اقتصادی کشور و نظام اقتصادی جووری باشد که در مقابل ترفندهای دشمنان که همیشگی و به شکلهای مختلف خواهد بود کمتر آسیب ببیند و اختلال پیدا کند.

در چند سال اخیر و با شدت یافتن تحریم‌های یک جانبه و غیرانسانی غرب علیه جمهوری اسلامی ایران، واژه‌ی جدید «اقتصاد مقاومتی» به ادبیات اقتصادی کشور اضافه شده است.

این واژه اولین بار از سوی مقام معظم رهبری در شهریور سال

۱۳۸۹ مطرح گردید و در روزهای پایانی سال ۹۲ سیاست‌های

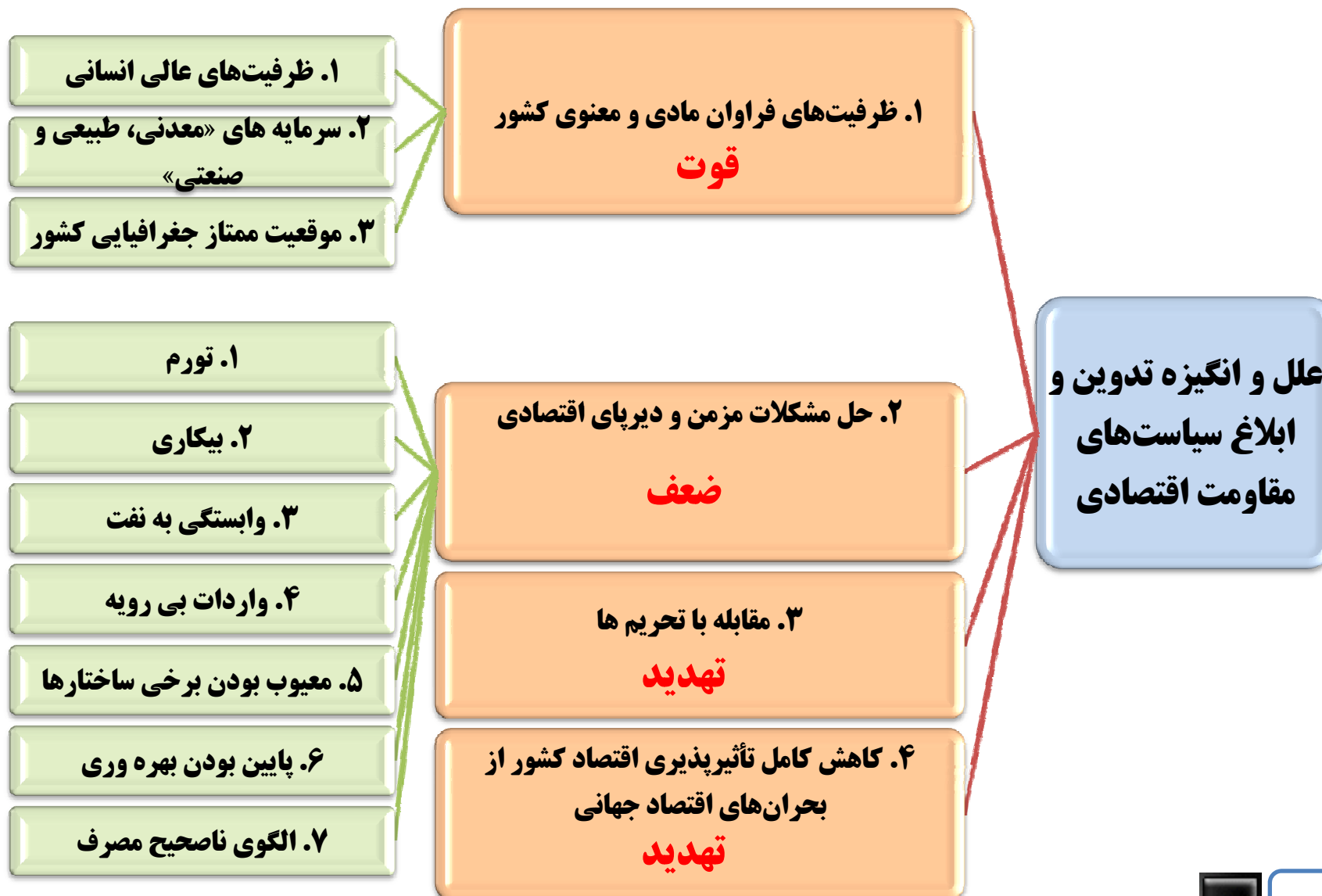
کلی آن را به مسئولین و مردم ابلاغ فرمودند

تعریف اقتصاد مقاومتی

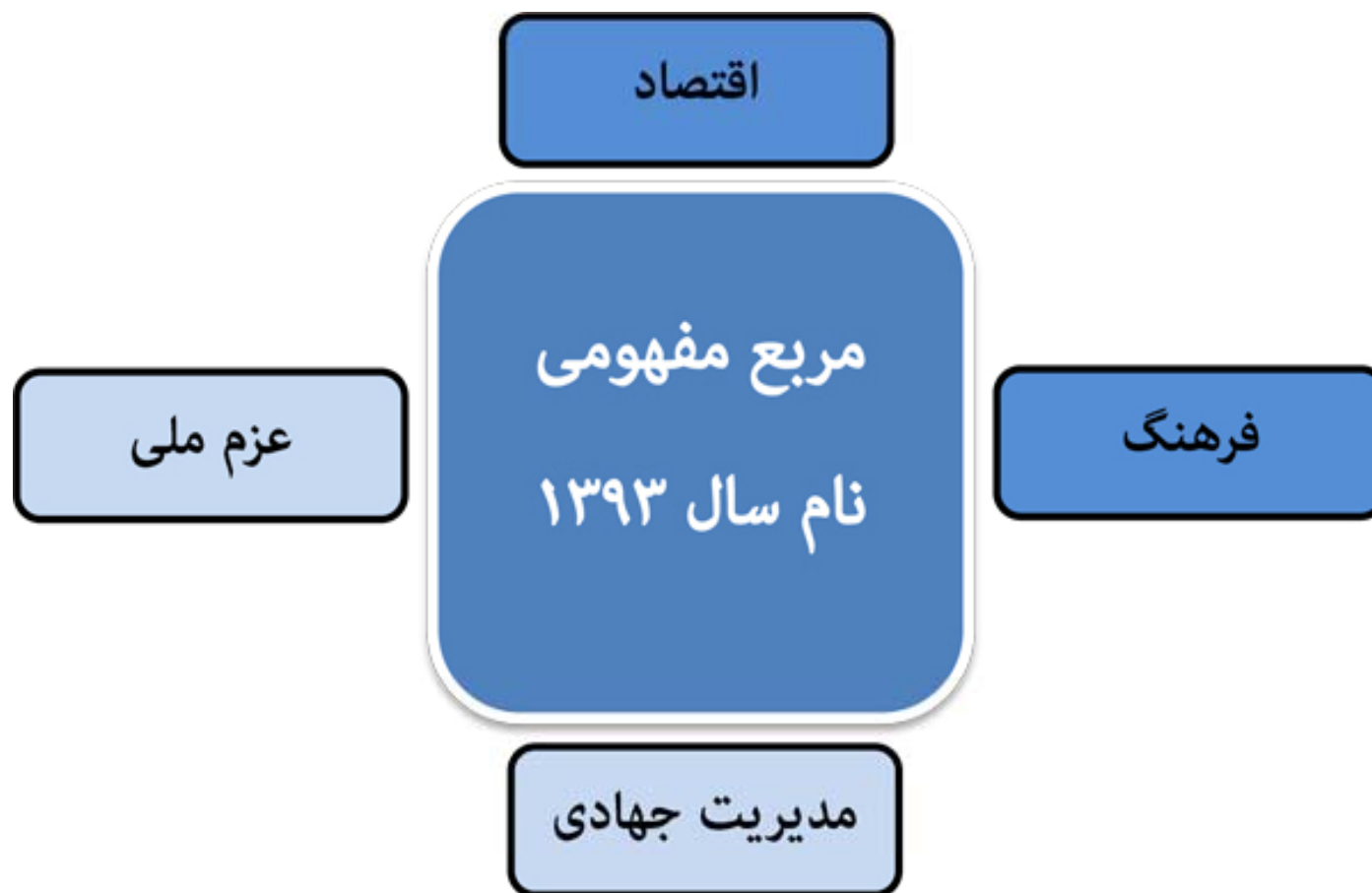
استفاده از امکانات و ظرفیت‌های بالقوه و بالفعل کشور به نحو
شایسته و مناسب و با رویکرد جهادی :

برای مقاوم شدن اقتصاد ملی در مقابل آسیب‌ها

بنابراین اقتصاد مقاومتی مترادف فرآیند مقاوم‌سازی اقتصاد است که
آن نیز منوط به کاهش همه‌جانبه آسیب‌پذیری‌ها می‌باشد.



مربع راهبردی



برای رسیدن به اهداف عالی در عرصه های اقتصادی لازم است در شاخص هایی مانند؛



فرمول اقتصاد مقاومتی

تعمق در پیام “ سالهای ۸۸، ۸۹، ۹۰، ۹۱، ۹۲ و ۹۳ ” ما را در رسیدن به فرمول

اقتصاد مقاومتی کمک می کند

- سال ۸۸: سال اصلاح الگوی مصرف
- سال ۸۹: سال همت مضاعف و کار مضاعف
- سال ۹۰: سال جهاد اقتصادی
- سال ۹۱: تولید ملی و حمایت از کار و سرمایه ایرانی
- سال ۹۲: سال حماسه سیاسی و اقتصادی
- سال ۹۳: اقتصاد و فرهنگ با عزم ملی و مدیریت جهادی

لایه اول

اقتصاد مقاومتی

“اصلاح الگوی مصرف”

نقطه شروع اقتصاد مقاومتی،

سیاستگذاری برای اصلاح الگوی مصرف است

آیا می دانید !!! ما.....؟

- ایران دارای رتبه **نخست** جهان در مصرف آب و برق
- شدت مصرف انرژی در ایران :



- ۱۷ برابر ژاپن
- ۱۰ برابر اتحادیه اروپا
- ۸ برابر آمریکا
- ۴ برابر کانادا
- ۲ برابر کشور چین


جدول مقایسه‌ای سرانه‌ی مصرف ایران و جهان^۱

نسبت مصرف	واحد مصرف	سرانه‌ی مصرف		عناوین مصرف
		جهان	ایران	
ایران ۶ برابر جهان	کیلو گرم	۲۵	۱۶۰	نان
ایران یک سوم جهان	کیلو گرم	۲۴	۸	تخم مرغ
ایران یک سوم اروپا	کیلو گرم	۳۰۰	۹۰	شیر
ایران ۶ برابر جهان	کیلو گرم	۵	۳۰	شکر
ایران یک بیستم جهان	کیلو گرم	۱۰	۰/۵	سویا
ایران ۴ برابر جهان	لیتر	۱۰	۴۲	نوشابه
ایران ۲ برابر جهان	کیلو گرم	۳	۶	نمک
ایران یک چهارم جهان	کیلو گرم	۱۲۰	۳۰	میوه و سبزی
ایران حدود یک سوم جهان	کیلو گرم	۱۸	۷	ماهی
ایران ۳ برابر جهان	قلم در هر نسخه	۲	۶	اداره
ایران ۳ برابر جهان	کیلو وات	۸۰۰	۲۵۰۰	برق
ایران ۲ برابر میانگین جهان	لیتر	۱۵۰	۳۰۰	آب
ایران ۶ برابر میانگین جهان	لیتر	۱۵	۹۰	بنزین
ایران ۳ برابر میانگین جهان	متر مکعب	۶۰۰	۱۷۰۰	گاز

آمارهایی که به آنها افتخار نمی‌کنیم



مدیریت تقاضای منابع آب در کشور



- متوسط بارندگی ۲۶۰ میلی متر در سال
- سرانه منابع آب تجدید شونده سالانه
 - در سال ۱۳۳۵: ۷۰۰۰ مترمکعب
 - در سال ۱۳۷۵: ۲۰۰۰ مترمکعب
- پیش بینی می شود که تا سال ۱۴۰۰ به حدود **۱۰۰۰ مترمکعب** کاهش یابد که
- پایین تر از مرز کم آبی
 - یعنی (۱۰۰۰ مترمکعب) است

مقایسه مصرف آب کشاورزی در آبیاری انواع محصولات



مصرف در ایران (مترمکعب در هکتار)	مصرف جهانی (مترمکعب در هکتار)	
۶۴۰۰	۴۵۰۰-۶۵۰۰	گندم
۱۷۹۰۰	۷۰۰۰-۱۰۵۰۰	صیفی جات
۱۰۰۰۰-۱۴۰۰۰	۵۵۰۰-۷۵۰۰	چغندر قند
۸۰۰۰-۱۰۰۰۰	۴۵۰۰-۷۰۰۰	برنج
۱۸۰۰۰-۲۰۰۰۰	۱۵۰۰۰-۲۵۰۰۰	نیشکر
۱۰۰۰۰-۱۲۰۰۰	۵۰۰۰-۸۰۰۰	ذرت



مصرف بی رویه نهاده‌های کشاورزی



- انواع سموم آفت کش ۲۶۰۰۰ تن در سال
- میزان مصرف کودهای شیمیایی در ایران **۱۱۶ کیلوگرم در هکتار**

دور نمای توسعه در بخش کشاورزی

قرار بود :

- اراضی مستعد کشاورزی بایر به حداقل برسد (۶۳٪ از اراضی مستعد کشاورزی)
- بازدهی و راندمان آب از ۲۷ درصد کنونی به حقل ۴۵ درصد برسد.
- ضریب مکانیزاسیون از یک درصد است به حداقل ۲ درصد برسد.
- سطح هر واحد از اراضی کشاورزی از ۴ هکتار به حداقل ۱۰ هکتار برسد.
- میزان تولید کشاورزی از ۱۱۰ میلیون تن به حداقل ۱۵۰ میلیون تن افزایش یابد.
- میزان واردات محصولات کشاورزی صفر و صادرات به حداقل ۳ برابر برسد
- سطح سواد کشاورزان ارتقاء یابد
- هم اکنون تنها ۱ درصد کشاورزان از تحصیلات عالی کشاورزی و ۲ درصد از کشاورزان از تحصیلات دانشگاهی و ۵ درصد بین سیکل و دیپلم مدرک تحصیلی دارند.
- نرخ رشد بخش کشاورزی به متوسط سالانه ۷ درصد برسد

لایه دوم

اقتصاد مقاومتی

“ **همت مضاعف ، کار مضاعف** ”

مقایسه ساعات کار مفید در کشورها...!!!؟

□ کار مفید در روز :

- در ایران حدود ۲۲ دقیقه
- در ژاپن ۸ ساعت
- در آلمان ۸ ساعت و ۲۰ دقیقه
- کره جنوبی و تایوان بیش از ۸ ساعت
- کشورهای توسعه یافته اروپایی ۷ تا ۸ ساعت

ساعات مفید کاری در ایران



در بخش دولتی ایران ۲۲ دقیقه

هفته ای ۶ تا ۷ ساعت

بخش خصوصی دو ساعت و شش دقیقه

تعطیلات در ایران

تعطیلات رسمی در سال ۹۲

- ✓ ۲۵ روز تعطیلات رسمی
- ✓ ۵۲ روز تعطیلات جمعه
- ✓ ۵۲ روز تعطیلات پنجشنبه
- ✓ ۳۰ روز مرخصی استحقاقی
- ✓ مجموع تعطیلات سالانه ۱۶۰ روز
- ✓ کارمندان بیش از پنج ماه از سال در محل کار خود نیستند

تعطیلات در ایران و جهان

۲۵	ایران
۱۵	ژاپن
۱۳	ایتالیا - نروژ - اتریش
۱۲	فرانسه
۱۱	کانادا - مالزی - کره جنوبی
۱۰	آمریکا - برزیل - پاکستان
۹	اسپانیا - استرالیا - آلمان
۷	چین - روسیه
۴	سوئیس
۳	هند

زیان تعطیلات برای اقتصاد ایران



تعداد روزهای تعطیل	میلیارد تومان
۱ روز	۱/۴۲۸
۲۵ روز (مناسبت ها)	۳۶/۰۰۰
۱۳۳ روز	۱۹۰/۰۰۰

برابر بیش از نصف کل نقدینگی موجود در کشور
معادل کل بودجه عمومی دولت در لایحه سال ۹۲



بار تکفل (تعداد شاغلین در یک خانواده)

✓ در ایران هر چهار نفر یک نفر شاغل

✓ در انگلستان هر $1/4$ نفر یک نفر شاغل

✓ کشورهای پیشرفته هر دو نفر یک نفر شاغل

میزان خسارت‌های رانندگی در ایران

□ کتاب قربانیان حوادث رانندگی دهه هشتاد؛ پلیس راهور:

□ به ازای هر ۱۰۰ هزار نفر: ۳۵ کشته؛ به ازای هر نفر کشته: ۱۵ نفر مجروح

□ ۳۱٪ تلفات: تصادفات درون شهری

□ ۶۹٪ تلفات: تصادفات بیرون شهری

□ گزارش رسمی مرکز تحقیقاتی وزارت راه:


□ «برآورد هزینه‌های تصادفات جاده‌ای ایران» در سال ۱۳۸۶ نشان می‌دهد که

هزینه‌ای بالغ بر ۱۸ هزار و ۵۰۰ میلیارد تومان معادل ۱۸/۵ میلیارد دلار خسارت به

کشور وارد شده است. یعنی هزینه ایجاد دو میلیون شغل، ساخت ۱۲ برج به اندازه

بزرگ‌ترین برج ساخته شده در دوبی یا خرید ۶۰ فروند هواپیمای ایرباس.

لایه سوم
اقتصاد مقاومتی
پژوهش تقاضا محور
و
تولید دانش بنیان



برای رسیدن به افق چشم انداز ۲۰ ساله یعنی :



- ایران کشوری است توسعه یافته
- با جایگاه اول اقتصادی، علمی و فناوری در سطح منطقه
- با هویت اسلامی و انقلابی، الهام بخش در جهان اسلام
- و با تعامل سازنده و موثر در روابط بین المللی

بیانات در حرم مطهر رضوی (۹۳/۰۱/۰۱)

○ اقتصاد مقاومتی مبتنی بر اقتصاد دانش بنیان است یعنی:

• از پیشرفتهای علمی استفاده می کند

• به پیشرفتهای علمی تکیه می کند

• اقتصاد را بر محور علم قرار می دهد

○ یکی از بخشهای مهمی که می تواند این اقتصاد مقاومتی را پایدار کند،

○ همین شرکتهای دانش بنیان است؛ این یکی از بهترین مظاهر و یکی از

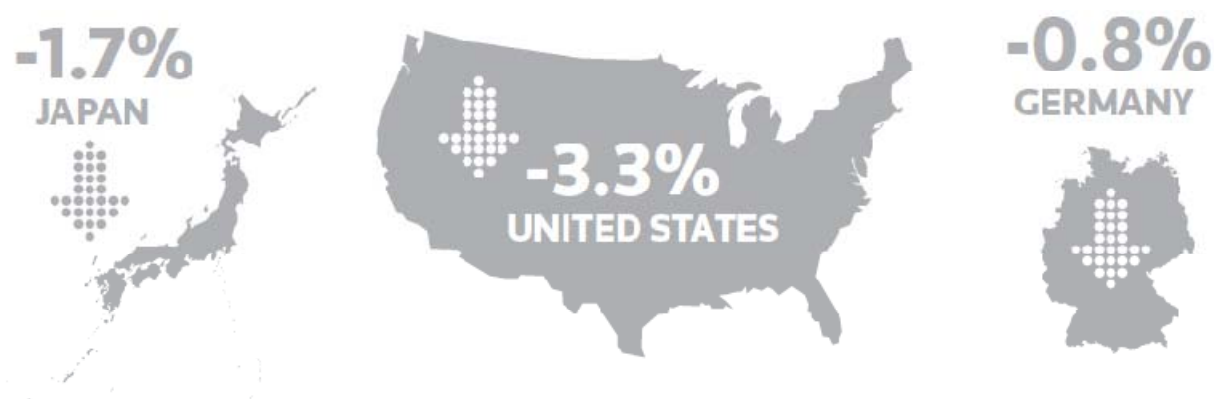
مؤثرترین مؤلفه های اقتصاد مقاومتی است؛ این را باید دنبال کرد

شتاب تولیدات علمی ایران

TOP 3 INCREASES



TOP 3 DECREASES



رتبه علمی کشور در جهان چقدر است؟



- در دنیا برابر ۲۵
- در منطقه خاور میانه اول
- پیش بینی در سال ۱۴۰۴
- کسب رتبه ۱۵ در جهان



• اقتصادی:

– سرمایه گذاری در پژوهش، به ازای هر واحد پولی سرمایه گذاری معادل ۳۰ واحد سود بدست می آید

• امنیت ملی:

– تهیه و بکارگیری فن آوری های هوشمند در دفاع از امنیت و استقلال کشور از طریق تحقیق و توسعه امکان پذیر است

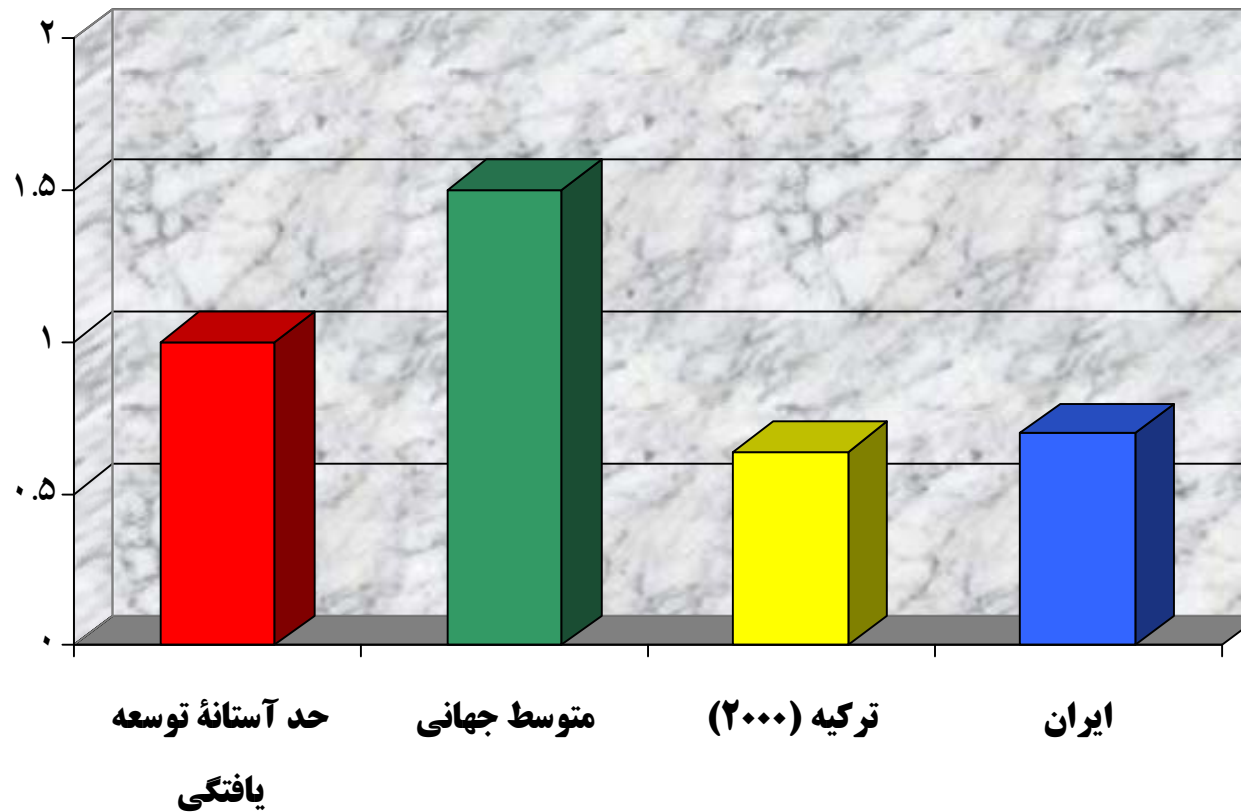
• فرهنگی:

– کانونهای پژوهشی یکی از خاستگاههای فرهنگی و بالنده و متعالی به شمار می رود

سهم پژوهش از تولید ناخالص داخلی در قوانین و لوایح بودجه سال های ۱۳۸۳ تا ۱۳۸۹
(ارقام به میلیون ریال) (قره پاضی، ۱۳۸۸ الف)

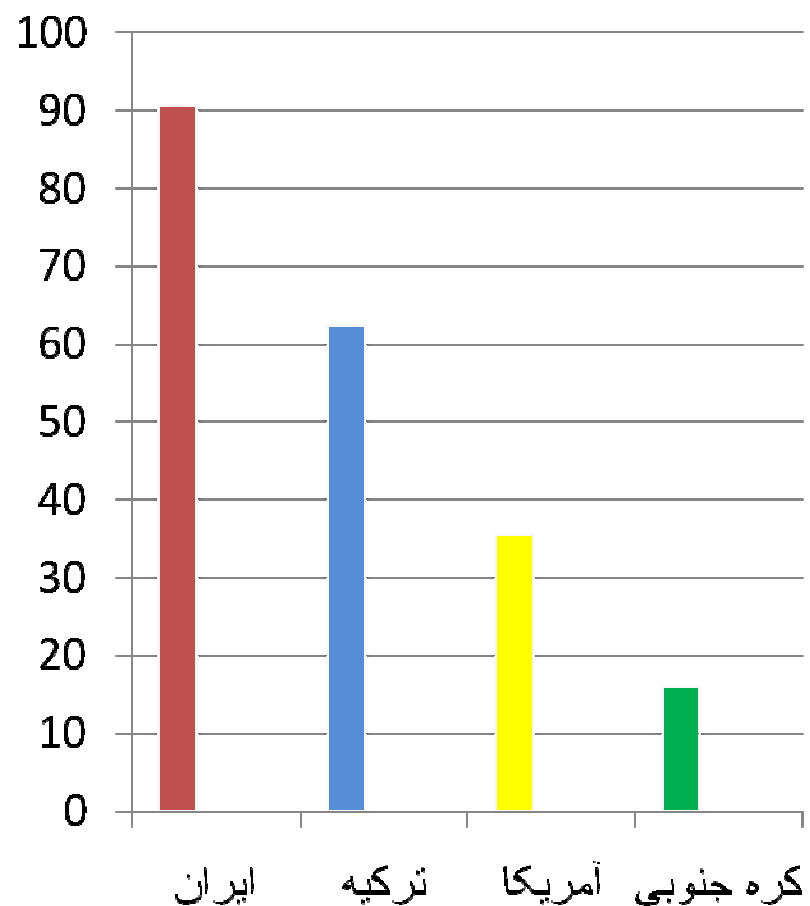
سال	تولید ناخالص داخلی (GDP) ^۱	اعتبارات پژوهشی (در لایحه)	سهم پژوهش از تولید ناخالص داخلی (درصد)
۱۳۸۳ (قانون)	۱.۴۰۶.۰۳۲	۷.۱۴۰	۰/۵۲
۱۳۸۴ (قانون)	۱.۷۰۱.۲۱۴	۱۰.۳۸	۰/۶۳
۱۳۸۵ (لایحه)	۲.۰۳۸.۴۳۲	۹.۱۷۳	۰/۴۵
۱۳۸۶ (لایحه)	۲.۸۹۰.۳۴۷	۹.۲۲۵	۰/۳۲
۱۳۸۷ (لایحه)	۳.۵۰۸.۲۵۸	۱۱.۸۶۷	۰/۳۴
۱۳۸۸ (لایحه)	۴.۴۸۰.۸۴۱	۱۵.۷۲۷	۰/۳۵
۱۳۸۹ (لایحه)	۵.۴۱۲.۸۵۶	۱۳.۶۱۸	۰/۲۵

درصد اعتبارات پژوهشی از GDP



سهم دولت در اعتبارات تحقیقاتی (درصد)

سهم بخش دولتی از اعتبارات تحقیقاتی	نام کشور
۹۰/۶	ایران
۸۳/۶	هند
۶۲/۴	ترکیه
۵۹/۶	روسیه
۳۵/۵	آمریکا
۳۱/۴	سنگاپور
۱۸/۲	ژاپن
۱۵/۹	کره جنوبی



تعداد پژوهشگران در هر میلیون نفر

کشور	تعداد محقق در هر میلیون نفر
ژاپن	۵۳۲۱
امریکا	۴۰۹۹
آلمان	۳۱۵۳
کره جنوبی	۲۸۸۰
مصر	۴۹۳
ایران	۳۳۶
ترکیه	۳۰۶
مالزی	۲۷۶
اندونزی	۱۳۰
متوسط کشورهای صنعتی	۳۰۰۰
متوسط جهانی	۱۲۰۰

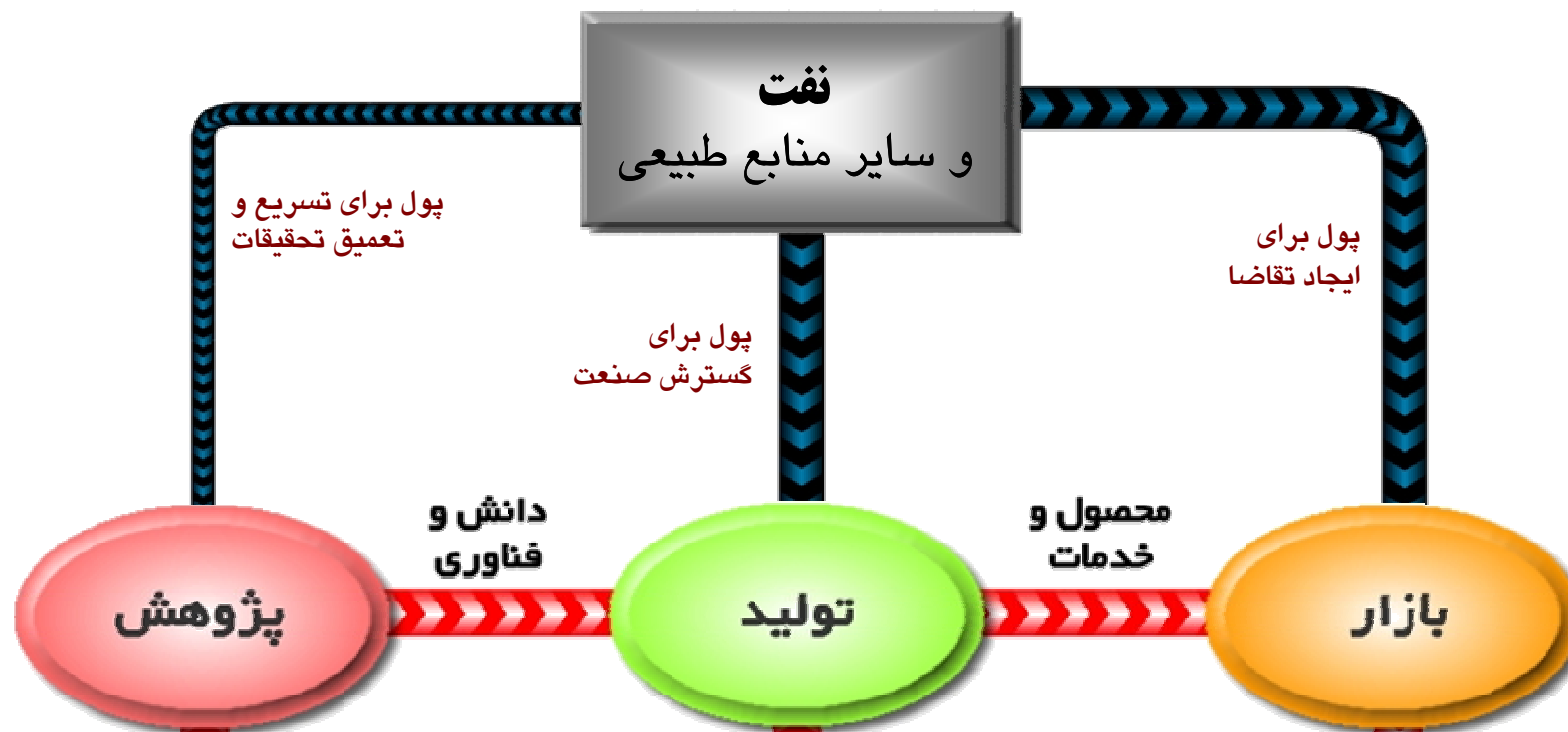


پژوهشگران (در یک میلیون نفر)

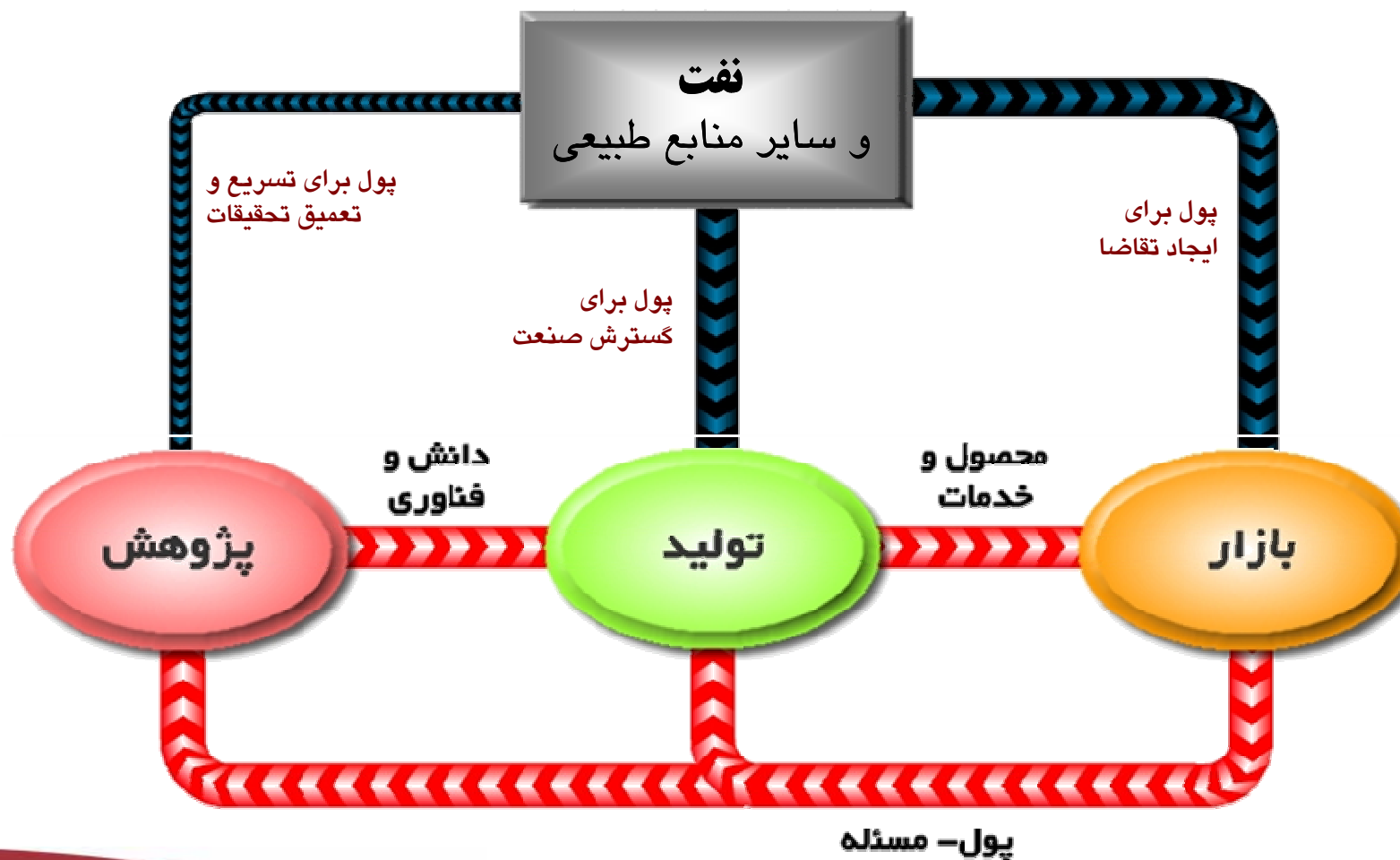
دستیابی به این رقم ۲۰۰۰ نفر مستلزم تاسیس ۱۴۰۰ واحد جدید پژوهشی در طول برنامه چهارم بود.



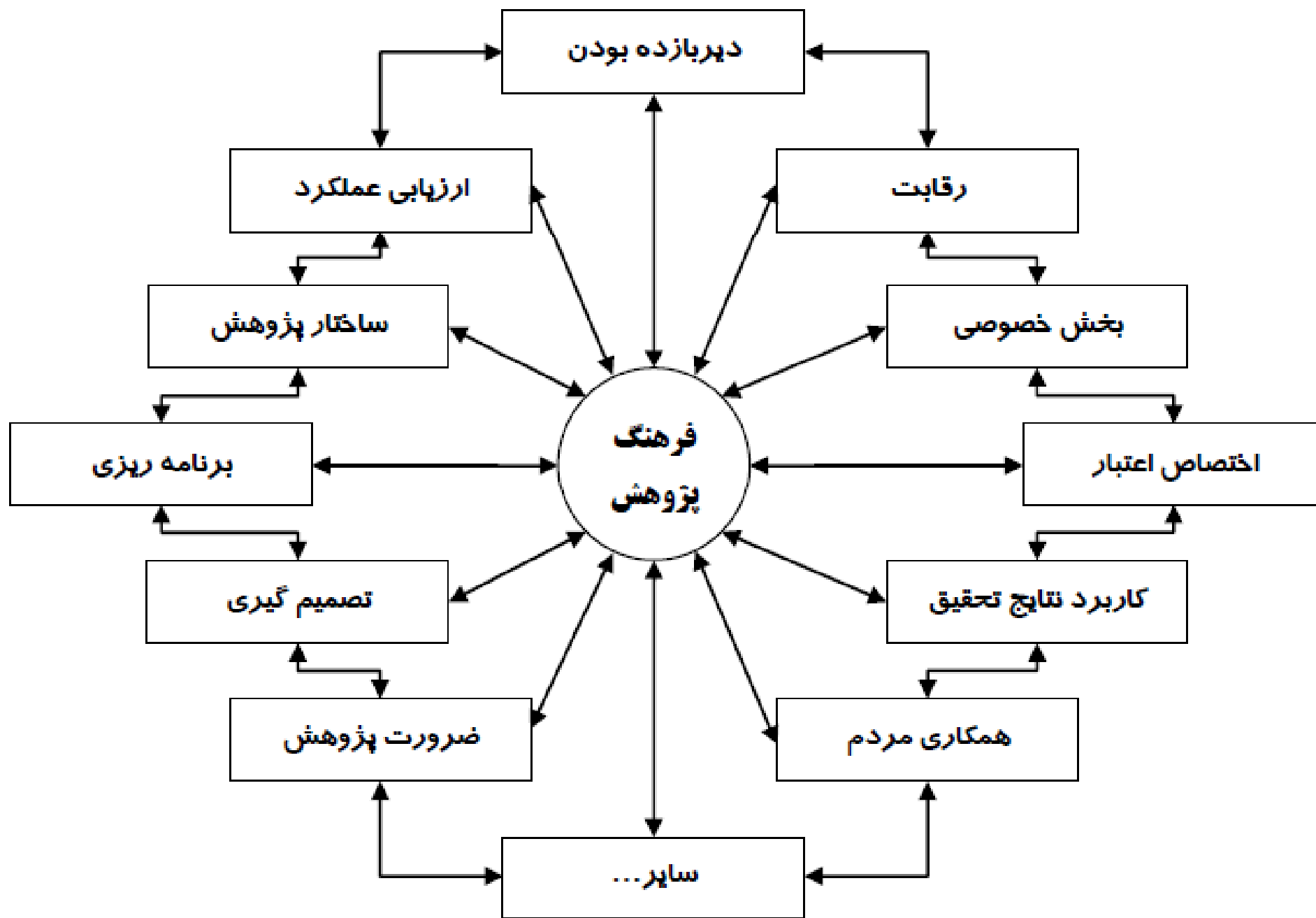
چرخه تولید ثروت: اقتصادهای نفتی توسعه نیافته



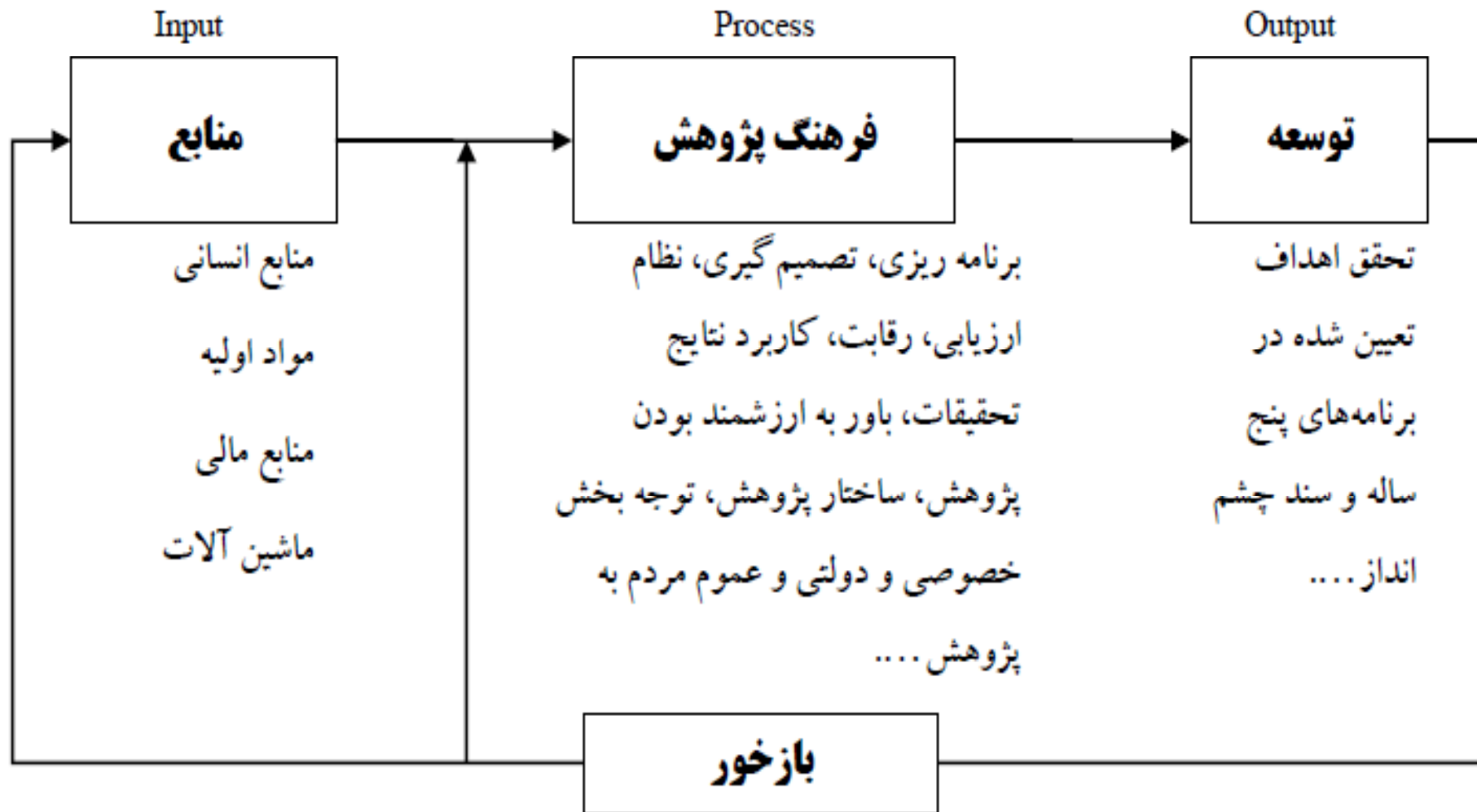
چرخه تولید ثروت: اقتصادهای نفتی توسعه یافته



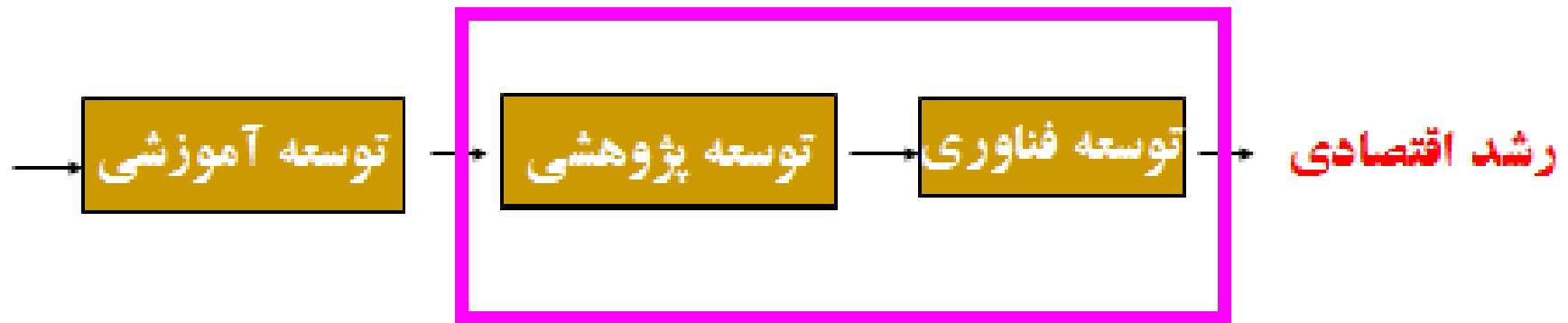
- توجه به فرهنگ تحقیق
- توجه به مدیریت تحقیق
- توجه به اقتصاد تحقیق
- نگرش فرایندی و سیستماتیک به تحقیق



شکل ۱. فرهنگ پژوهش، علوانی برای همه مشکلات مرتبط با پژوهش



شکل ۲. نگاه سیستماتیک به پژوهش: فرهنگ پژوهش، شاهراه توسعه کشور



- تولید و ارائه مقالات علمی ، محصول فرعی علم است
- علم اگر تبدیل به ثروت و بهبود کیفی زندگی مردم در جامعه نشود، اساسا ارزشی ندارد.
- حدود ۹۰۰۰ اختراع در طول ۳ دهه گذشته در دبیرخانه اداره ثبت اختراعات به ثبت رسیده
- که کمتر از ۱۰ درصد آنها براساس استانداردهای بین المللی حق امتیاز انحصاری (Patent) گرفته اند
- و کمتر از ۵ درصد آنها به تولید آزمایشی
- و کمتر از ۲٪ آنها به تولید نهایی در مقیاس انبوه رسیده اند.

سرمایه گذاری در پژوهش

کل هزینه های پژوهش در آمریکا ۲۳۰ میلیارد دلار




در ایران کمی بیش از سه هزار میلیارد تومان (یک میلیارد دلار)

وجود نقص در آموزش و پژوهش در علوم انسانی

- امروزه نبض علوم انسانی، که مدیریت کننده‌ی علم در جهان است، در دست غرب
- و تا زمانی که توجه مسئولان تنها به رشته‌های مهندسی باشد و رشته‌های علوم انسانی نصیب عده‌ای دانش آموز تنبل بشود! نمی‌توان انتظار داشت که در عرصه‌ی مدیریت علم و تکنولوژی، اقدام مؤثری صورت گیرد.
- امروزه توجه کشورهای صنعتی بر این است که مدیریت علوم انسانی را خود به‌عهده بگیرند تا مدیریت جهانی را برعهده داشته باشند و بعد از این، از پتانسیل سایر کشورها در سایر رشته‌ها برای تحقق اهداف خود استفاده کنند.



شیوه آموزش در دنیا تغییر کرده است



- اگر دوره دکترا در ایران تعطیل شود، خدمت خیلی بزرگی به علم در کشور شده است.
- چون دانشجو نمی تواند در لابه لای ۱۰ کار دیگر دکترا هم بگیرد.
- دکترا یک تعهد حداقل چهار ساله تمام وقت با تمرکز بر مطالعه حدود چهار هزار جلد کتاب و تحقیقات شبانه روزی است.
- در حالی که امروز دوره دکترا در دانشگاه های ما بیشتر یک پروسه اداری است تا علمی چون:
 - نه با جهان ارتباط داریم،
 - نه استادان ما دانش خودشان را به روز می کنند
 - نه دانشگاه های ما با دیگر دانشگاه های بین المللی ارتباط دارند.



سرانه مطالعه

- جامعه ی ایران "جامعه ی بی مطالعه "است؛ جامعه ای که با کتاب قهر است . زیرا:
 - " هر ایرانی در شبانه روز تنها دو دقیقه کتاب می خواند
 - ژاپن و یا انگلیس سرانه مطالعه در حدود ۹۰ دقیقه در روز
 - ترکیه یا مالزی ۵۵ دقیقه در روز
 - تیراژ کتاب در ایران حداکثر سه هزار نسخه
 - همین کتاب هایی هم که با شمارگان اندک چاپ می شوند ، سال ها طول می کشد تا به فروش برسند



صف کتاب در ژاپن



صف مرغ منعمد در ایران

لایه چهارم

اقتصاد مقاومتی

“کاهش وابستگی به نفت”

بیش از ۸۰ درصد صادرات کشور نفت است



✓ مردم ایران دچار توهم نفتی هستند

○ توهمی که :

○ به شدت فلج کننده

○ باعث تنبلی اجتماعی و اقتصادی در کشور

○ مقدمه لازم برای قطع وابستگی اقتصاد

کشور به نفت، رفع وابستگی بزرگتری
است که وجود دارد و آن،

وابستگی ذهنی به نفت است

○ اعتیاد ذهنی به درآمدهای نفتی، بسیاری

از افراد را از کارایی انداخته است

میزان صادرات نفت ایران



صادرات نفت
روزانه
۲/۳۰۰/۰۰۰
بشکه

میزان صادرات نفت به ازای هر نفر در هر ماه

۲/۳۰۰/۰۰۰	میزان صادرات نفت روزانه
۶۹/۰۰۰/۰۰۰	میزان صادرات نفت ماهانه
۷۵/۰۰۰/۰۰۰	جمعیت ایران
۰/۹۲ بشکه	سرانه صادرات نفت (هر نفر در هر ماه)
۰/۵۸ بشکه	در شرایط تحریمی
هر نفر ماهی حدود ۶۷ هزار تومان	

یارانه بنزین

روزانه ۶۰ میلیون لیتر بنزین مصرف می شود.

- ۶۰ درصد سهمیه ای: ۳۶ میلیون لیتر
- ۴۰ درصد آزاد: ۲۴ میلیون لیتر

با احتساب قیمت تمام شده ۳۰۰۰ تومان در لیتر

- یارانه هر لیتر بنزین سهمیه ای ۲۳۰۰ تومان
- یارانه هر لیتر بنزین آزاد ۲۰۰۰ تومان

• یارانه روزانه بنزین ۱۳۱ میلیارد تومان

• یارانه سالانه بنزین ۴۸۰۰۰ میلیارد تومان

قیمت بنزین در اروپا	لیتر به یورو	میزان مالیات بر بنزین به درصد
لوکزامبورگ	1,2818	38,8
بلغارستان	1,2915	41,6
رومانی	1,3165	44,4
لیتوانی	1,3431	39,8
مالت	1,35	43,6
قبرس	1,3687	39,4
استونی	1,37	45,3
لهستان	1,3706	44,5
اسلوانی	1,387	46,7
لتونی	1,3888	42,9
اسپانیا	1,3951	41,6
اسلوواکی	1,408	45,5
فرانسه	1,4246	47,2
اتریش	1,426	47,3
جمهوری چک	1,434	47,0
هلند	1,452	46,0
منطقه یورو	1,4565	45,36
کشورهای اتحادیه اروپا	1,4638	45,93
پرتغال	1,466	43,7
بلژیک	1,507	45,7
دانمارک	1,5316	46,0
مجارستان	1,5444	47,6
آلمان	1,546	46,4
فنلاند	1,547	48,6
یونان	1,559	46,1
ایرلند	1,561	50,7
ایتالیا	1,7113	53,2
سوئد	1,7666	52,1
انگلستان	1,774	58,2

میزان مالیات بر بنزین در اروپا

در کشورهای اروپای هر کس بیشتر انرژی مصرف کند بیشتر مالیات می پردازد

در ایران هر کس بیشتر انرژی مصرف کند یارانه بیشتری می گیرد!!

میزان تولید طلای کشور



- تولید هر سال ۲ تن.
- کل معادن طلای کشف شده کشور معادل ۳۴۰ تن.
- کل ذخایر طلای بانک مرکزی حدود ۸۰۰ تن






مقایسه یارانه بنزین و طلا

- ❖ هر روز یارانه بنزین معادل ۲ تن طلا
- ❖ هر روز یارانه نفت سفید، گازوئیل و بنزین معادل ۶ تن طلا
- ❖ هر ماه یارانه سوخت هواپیما معادل ۲ تن طلا
- ❖ هر ۶ ماه یارانه بنزین معادل یک قرن و نیم تولید طلای کشور
- ❖ هر ۶ ماه یارانه بنزین معادل تولید کل معادن طلای شناخته شده کشور
- ❖ هر ۴ و نیم ماه یارانه سه قلم سوخت بیش از ارزش کل ذخایر طلای بانک مرکزی

مدیریت درآمد نفت در نروژ



- باعث پس انداز ۷۲۰ میلیارد دلار در صندوق ذخیره
- طبق قانون تنها ۴ درصد از این رقم در بودجه جاری مورد مصرف قرار می گیرد

- یعنی ۹۶ درصد از درآمد نفتی باید بیرون از این کشور سرمایه گذاری شود

- هر شرکت قابل تصویری در اتحادیه اروپا حداقل ۲/۵ درصد از مالکیتش به

صندوق ذخیره نفتی نروژ برمی گردد

لايه پنجم

اقتصاد مقاومتی

“بين المللی شدن”



شرط بین‌المللی شدن شناخت جهان است

- ✓ شناخت جهان در کشور ما بسیار ضعیف است
- ✓ متونی که ما در ایران می‌خوانیم و مورد بحث قرار می‌دهیم، تقریباً به ۵۵ سال گذشته برمی‌گردد،
- ✓ در کشور ما هنوز صحبت از غرب است، در حالی که دیگر غربی در کار نیست
- ✓ فهم غالب ما در ایران از جهان مختص دوره جنگ سرد است
- ✓ ما نسبت به جهان ذهنیت داریم و نه شناخت.
- ✓ تصور می‌کنیم که جهان در حال فروپاشی است،
- ✓ در حالی که اطلاعاتی که وجود دارد و نشان داده می‌شود جهان در حال انتقال بزرگ است
- ✓ و شهروندان در اکثر کشورهای دنیا که شامل آفریقا هم می‌شود، امروز از زندگی بهتری برخوردار هستند

صندوق ذخیره ارزی

- عربستان: ۷۵۰ میلیارد دلار
– سالانه نزدیک به ۷۰ تا ۹۰ میلیارد دلار برای این کشور سودآوری دارد
- امارات متحده ۷۷۳ میلیارد دلار
- کویت ۴۱۰ میلیارد دلار
– سالانه ۸۰ میلیارد دلار برای این کشور سودآوری دارد
- قطر نزدیک به ۹۰۰ میلیارد



بر خلاف تمام عرفهای دیپلماتیک

✓ تعطیلات بالا

✓ ساعات مفید کاری کم

✓ بار تکفل پایین

✓ عدم توجه به امر پژوهش و تولید دانش بنیان

✓ الگوی نامناسب مصرف

✓ وابستگی شدید به نفت

✓ عدم توجه به آموزش و پژوهش مخصوصا در علوم انسانی

✓ عدم شناخت به روز کشورها و توسعه همکاری‌های بین‌المللی



علی (علیه السلام):

• هر چه برای خود می پسندی برای دیگران هم پسند.

و

• هر چه برای خود نمی پسندی برای دیگران هم نپسند.

نهج البلاغه - نصایح امیر



و طیفی هم ما این است که سعی کنیم کشور را مستحکم، غیر قابل نفوذ، غیر قابل تأثیر از سوی دشمن، حفظ کنیم و نگه داریم؛ این یکی از اقتضات «اقتصاد مقاومتی» است



به امید فردایی بهتر